

T I D O N A

*Comunicazione*

Information Empowering You

# Assegni Revocati in Italia per mancanza di Fondi e per mancanza di Autorizzazione

## Rapporto 2010\*

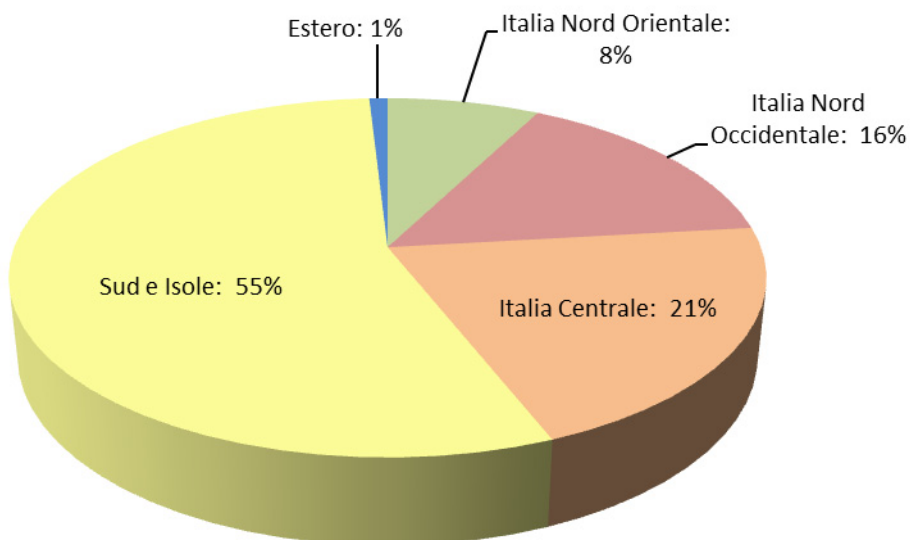
\* Periodo di riferimento: ottobre 2009 - settembre 2010

Questa pubblicazione è edita da:

**Tidona Comunicazione S.r.l. - Dipartimento Ricerche**

Viale Bianca Maria n. 22 - 20129 Milano | Tel. 02 3656 2305 - Fax. 02 700 525 125  
[www.tidonacomunicazione.com](http://www.tidonacomunicazione.com) - [info@tidonacomunicazione.com](mailto:info@tidonacomunicazione.com)

Potrà essere liberamente stampata, trasmessa ed utilizzata per esclusivo fine interno della propria organizzazione, mai per scopi commerciali ed alla condizione che il testo originario venga riprodotto, senza alcuna modifica, indicando la Fonte: "Tidona Comunicazione - [www.tidonacomunicazione.com](http://www.tidonacomunicazione.com)".

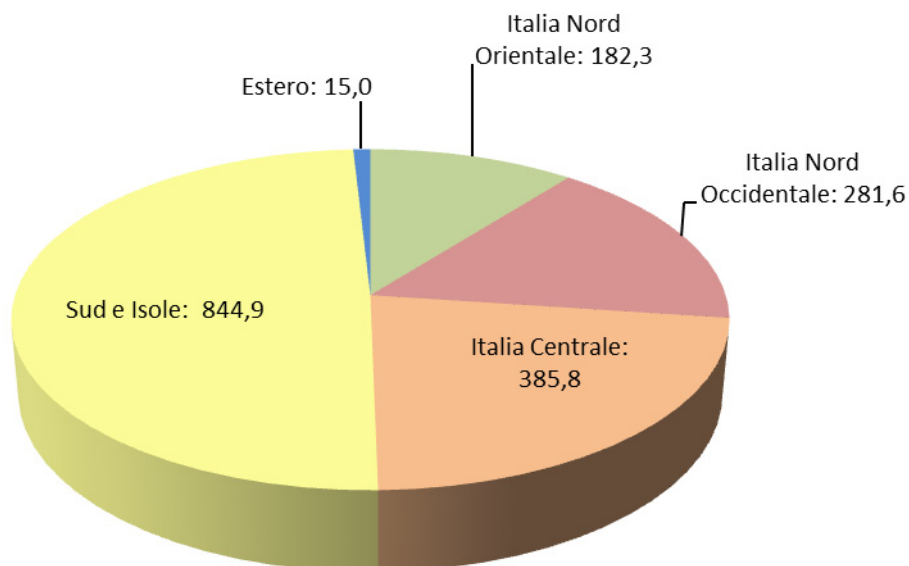
**REVOCHE PER MANCANZA DI FONDI:****Numero di Assegni revocati in Italia per mancanza di Fondi****Assegni revocati per area geografica di residenza del soggetto revocato**

Regione	Numero Assegni revocati per mancanza di fondi	% in Italia
Italia Nord Orientale	29.593	8%
Italia Nord Occidentale	59.953	16%
Italia Centrale	80.135	21%
Sud e Isole	212.924	55%
Estero	3.536	1%
Totale	386.141	100%

(in unità)

Gli assegni revocati in Italia per mancanza di Fondi nel periodo di riferimento (ottobre 2009 - settembre 2010) sono stati 386.141.

Il 55% degli assegni revocati (pari a 212.924 unità) sono relativi al Sud ed Isole.

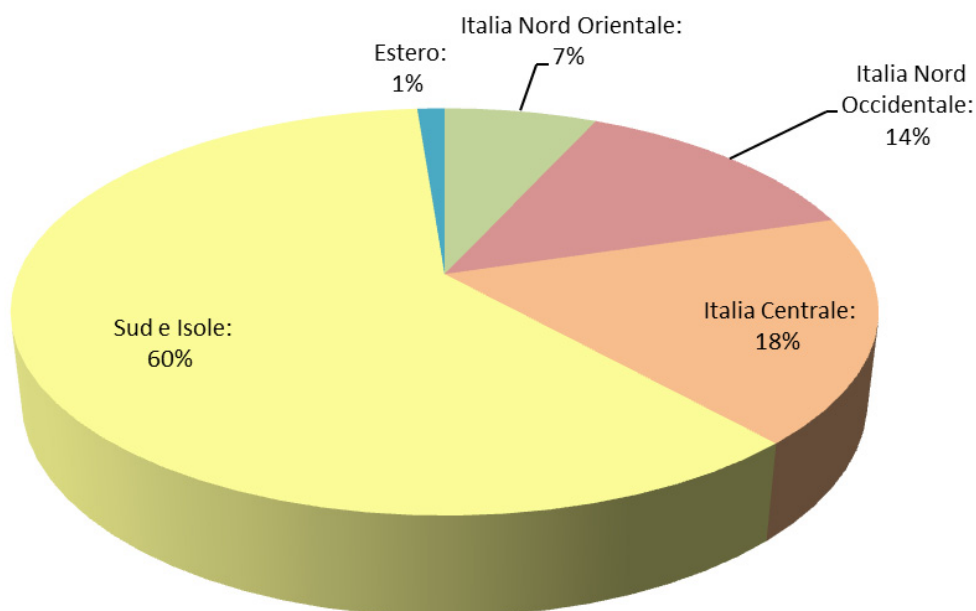
**REVOCHE PER MANCANZA DI FONDI:****Importo degli Assegni revocati in Italia  
per mancanza di Fondi  
(in milioni di euro)****Assegni revocati per area geografica di residenza del soggetto revocato**

Regione	Importo degli Assegni revocati per mancanza di fondi	% in Italia
Italia Nord Orientale	182,3	11%
Italia Nord Occidentale	281,6	16%
Italia Centrale	385,8	23%
Sud e Isole	844,9	49%
Esteri	15,0	1%
<b>Totale</b>	<b>1.709,6</b>	<b>100%</b>

**(in milioni di euro)****Gli importi si riferiscono alla quota non pagata del valore facciale dell'assegno.**

L'importo totale degli assegni revocati in Italia per mancanza di Fondi nel periodo di riferimento (ottobre 2009 - settembre 2010) sono stati 1.709,6 milioni di euro.

Il 49% di tale importo (pari a 844,9 milioni di euro) è relativo a revoche nel Sud ed Isole.

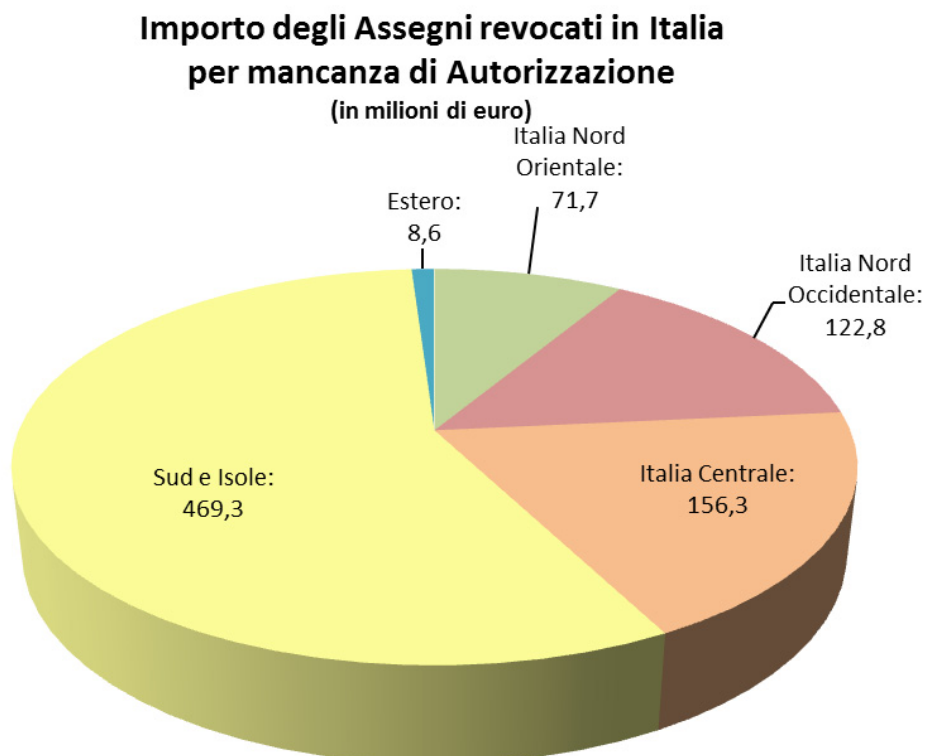
**REVOCHE PER MANCANZA DI AUTORIZZAZIONE:****Numero di Assegni revocati in Italia per mancanza di Autorizzazione****Assegni revocati per area geografica di residenza del soggetto revocato**

Regione	Numero Assegni revocati per mancanza di autorizzazione	% in Italia
Italia Nord Orientale	12.216	7%
Italia Nord Occidentale	24.286	14%
Italia Centrale	32.329	18%
Sud e Isole	108.613	60%
Estero	2.177	1%
Totale	179.621	100%

(in unità)

Gli assegni revocati in Italia per mancanza di Autorizzazione nel periodo di riferimento (ottobre 2009 - settembre 2010) sono stati 179.621.

Il 60% degli assegni revocati (pari a 108.613 unità) sono relativi al Sud ed Isole.

**REVOCHE PER MANCANZA DI AUTORIZZAZIONE:****Assegni revocati per area geografica di residenza del soggetto revocato**

Regione	Importo degli Assegni revocati per mancanza di autorizzazione	% in Italia
Italia Nord Orientale	71,7	9%
Italia Nord Occidentale	122,8	15%
Italia Centrale	156,3	19%
Sud e Isole	469,3	57%
Estero	8,6	1%
<b>Totale</b>	<b>828,7</b>	<b>100%</b>

(in milioni di euro)

Gli importi si riferiscono alla quota non pagata del valore facciale dell'assegno.

L'importo totale degli assegni revocati in Italia per mancanza di Autorizzazione nel periodo di riferimento (ottobre 2009 - settembre 2010) sono stati 828,7 milioni di euro.

Il 57% di tale importo (pari a 469,3 milioni di euro) è relativo a revoche nel Sud ed Isole.

## Assegni revocati per area geografica di residenza del soggetto revocato

### REVOCHE PER MANCANZA DI FONDI:

		Assegni revocati per mancanza di Fondi											
		Italia Nord Orientale		Italia Nord Occidentale		Italia Centrale		Sud e Isole		Estero		Totale	
		Numero	Importo	Numero	Importo	Numero	Importo	Numero	Importo	Numero	Importo	Numero	Importo
2009	Ottobre	2.811	17,4	5.399	23,9	7.448	33,4	18.921	94,0	290	1,1	34.869	169,8
	Novembre	1.914	9,2	3.672	15,0	4.928	19,9	12.673	45,3	249	1,5	23.436	90,9
	Dicembre	2.789	15,0	5.717	27,8	7.529	50,7	19.429	76,2	289	1,0	35.753	170,7
2010	Gennaio	2.503	14,3	5.238	27,2	6.817	31,1	18.094	68,3	285	1,3	32.937	142,2
	Febbraio	2.412	13,8	5.110	24,8	6.750	30,3	18.413	72,6	245	1,0	32.930	142,5
	Marzo	2.757	18,7	5.651	27,2	7.402	34,5	21.415	85,3	256	0,9	37.481	166,6
	Aprile	2.520	16,6	4.851	22,0	6.701	32,9	17.802	73,6	250	0,9	32.124	146,0
	Maggio	2.241	12,5	4.504	20,8	5.886	29,4	16.406	71,3	221	1,2	29.258	135,2
	Giugno	2.276	12,9	4.371	22,2	6.099	26,7	16.685	70,4	193	1,3	29.624	133,5
	Luglio	2.388	23,2	5.141	24,0	6.802	31,4	17.537	65,5	238	1,0	32.106	145,1
	Agosto	2.206	14,4	4.559	20,4	6.282	27,3	16.159	55,7	347	1,5	29.553	119,3
	Settembre	2.776	14,3	5.740	26,3	7.491	38,2	19.390	66,7	673	2,3	36.070	147,8
Totale	Ott.09-Sett.10	29.593	182,3	59.953	281,6	80.135	385,8	212.924	844,9	3.536	15,0	386.141	1.709,6

Numeri in unità

Importi in milioni di euro. Gli importi si riferiscono alla quota non pagata del valore facciale dell'assegno.

### REVOCHE PER MANCANZA DI AUTORIZZAZIONE:

		Assegni revocati per mancanza di Autorizzazione											
		Italia Nord Orientale		Italia Nord Occidentale		Italia Centrale		Sud e Isole		Estero		Totale	
		Numero	Importo	Numero	Importo	Numero	Importo	Numero	Importo	Numero	Importo	Numero	Importo
2009	Ottobre	1.295	7,8	2.442	13,4	3.469	17,5	11.359	47,6	124	0,7	18.689	87,0
	Novembre	1.092	7,2	2.047	10,4	2.947	15,2	9.774	45,4	443	0,9	16.303	79,1
	Dicembre	990	6,4	2.100	12,1	2.751	13,5	9.181	45,6	110	0,7	15.132	78,3
2010	Gennaio	1.039	5,9	2.356	12,4	2.990	13,4	10.436	50,4	104	0,6	16.925	82,7
	Febbraio	980	5,7	2.036	8,9	2.817	14,2	9.249	41,7	98	0,5	15.180	71,0
	Marzo	1.115	6,6	2.184	9,9	2.809	14,3	9.262	39,2	101	0,4	15.471	70,4
	Aprile	974	5,5	1.895	13,3	2.496	11,7	8.416	34,3	105	0,3	13.886	65,1
	Maggio	937	5,2	1.774	8,6	2.324	11,0	8.166	37,9	108	0,3	13.309	63,0
	Giugno	871	5,0	1.882	8,9	2.365	11,2	7.967	33,8	132	0,5	13.217	59,4
	Luglio	1.034	5,7	1.983	10,0	2.621	14,0	8.529	32,7	294	1,3	14.461	63,7
	Agosto	1.001	6,0	1.946	8,4	2.530	11,8	8.615	31,8	284	1,2	14.376	59,2
	Settembre	888	4,7	1.641	6,5	2.210	8,5	7.659	28,9	274	1,2	12.672	49,8
Totale	Ott.09-Sett.10	12.216	71,7	24.286	122,8	32.329	156,3	108.613	469,3	2.177,0	8,6	179.621	828,7

Numeri in unità

Importi in milioni di euro. Gli importi si riferiscono alla quota non pagata del valore facciale dell'assegno.

## **Metodologia di analisi e dati di riferimento:**

Le analisi sono state condotte da Tidona Comunicazione - Dipartimento Ricerche, con l'utilizzo di dati pubblici diffusi dalla Banca d'Italia. I dati sono tratti dalla Centrale di allarme interbancaria (CAI).

Nell'archivio confluiscono le informazioni fornite dagli enti segnalanti sulle irregolarità nell'emissione di assegni bancari e postali. Le segnalazioni sono cancellate dall'archivio per scadenza del termine di iscrizione o in conseguenza di errori di segnalazione.

Gli importi si riferiscono alla quota non pagata del valore facciale dell'assegno. L'area geografica considerata è quella della provincia di localizzazione del soggetto revocato (residenza nel caso di persone fisiche, sede legale nel caso di persone giuridiche).

L'analisi comprende anche le informazioni relative ai soggetti revocati aventi domicilio o sede legale all'estero.

## **Periodo di riferimento:**

Ottobre 2009 - Settembre 2010

Data Pubblicazione: FEBBRAIO 2011

## **Disclaimer:**

Tidona Comunicazione non è responsabile per le eventuali inesattezze, errori di interpretazione o per le conclusioni formulate in seguito all'uso delle informazioni pubblicate nella presente analisi.